

7+

MYSTERIOUS slime



• ВНИМАНИЕ НЕПОДХОДЯЩО ЗА ДЕЦА ПОД 7 ГОДИНИ.

Да се използва под прекия надзор на възрастни. Съдържа някои химични вещества, които може да са опасни за здравето. Прочетете инструкциите преди използване, следвайте ги и ги запазете за справка. Не позволявайте химичните вещества да влизат в контакт с части от тялото, особено с устата и очите. Дръжте малки деца и животни далеч от експериментите. Съхранявайте експерименталния комплект далеч от деца под 7-годишна възраст. Експериментите съответстват с европейските стандарти за безопасност. Слаймът не е предназначен за консумация. Не поглъщайте. Измиете ръцете след употреба. Не използвайте в случай на поява на зачервяване, сърбеж или дразнене на кожата. Консултирайте с лекар, ако дразненето продължава.

ЖЪЛТ ТЕЧЕН ПИГМЕНТ: CAS NR. 642-62-6 CE NR. 217-699-5

ТЕЛЕФОН ЗА СПЕШНА ПОМОЩ:

• **БЪЛГАРИЯ** : 112 (НАЦИОНАЛЕН ТЕЛЕФОН ЗА СПЕШНА ПОМОЩ)

Внимание! Този продукт съдържа оцветители. Оцветителите не могат лесно да бъдат отстранени от кожата или тъканта. Защитете дрехите и работните повърхности, докато използвате този комплект. Носете ръкавици. Ако оцветителите оцветят дрехите Ви, измийте веднага със студена вода. Не търкайте петното, в противен случай цветът ще проникне по-дълбоко в материала. Измийте кожата със сапун и вода.



НАУКАТА

КАКВАТО НЕ СТЕ Я ВИЖДАЛИ ДОСЕГА



Вашият приятел **Чило** отново Ви приветства в лудия свят на **ЛУДАТА НАУКА**, където науката никога не е била толкова **страшно забавна**! В това ново приключение ще бъдем придружени от някои от моите, да кажем ... още странни приятели! Всички те са доста различни един от друг, но имат едно общо нещо: те са много **загадъчни** герои и обичат да се **крият**! Нека ги опознаем по-добре, преди да изчезнат кой знае къде!

ПУПЕЛА ЧЕРНОТОЧКОВА




Невъзможно е да не я забележите: тя е най-елегантната от групата. Тя не е най-младата в групата и все пак се чувства като какавида. Всъщност тя е точно това, така се нарича последната фаза на "младостта" на калинка, преди да стане възрастен.

ПИНЧЪР ПЕДИПАЛП



Както всички скорпиони, той има доста 'порочен' характер! Както подсказва името му, не само характерът му е порочен, но и педипалпите му: правилното име за плашещите му „нокти“.

РАТИ КАНАЛИЗАЦЕВ



Мислите, че малките полски мишки са мили и сладки, гладни за трохи и сирене грюер?...По-добре се пазете от Ratty тогава! Той не е чак толкова приятелски настроен и посещава далеч по-малко „изискани“ места, като канализацията. Той няма да бъде доволен от парче сирене: пълховете искат месо!

КУПЧИНКОВ



Той посещава същите места като Ratty и точно като него, не е добре гледан от висшето общество. За тези от вас, които все още имат някои резерви, позволете ми да ви уточня: той е купчинка ако!

ДВОЙНОЕЗИКОВ



Кой ли знае защо раздвоеният му език кара хората да се плашат от него? За вълчулите това е полезен орган за откриване, който може да събере много информация за околната среда. Всеки трябва да има такъв, не сте ли съгласни?

НОЩНА ОПАСТНОСТ



Ако говорим за специални сетива, тогава той е истински шампион. Благодарение на естествения си сонар, този истински екземпляр от рода прилепи се движи през нощта с невероятни умения и пъргавина, избягвайки препятствия и преследвайки пляката си до край! А някои хора го описват като не повече от летяща мишка!

ПАЯЧО ОСМОКРАКОВ




Да не сте посмели да го наречете насекомо! Паящите принадлежат към вида паякообразни, Spidey също е част от тази група, но не казвайте на всички. Напротив, нашият приятел е много горд и името му казва всичко. Дръжте го под око. Със сигурност ще го направим: има осем от тях!

ЖИЛ СЪРШЕЛОВ




Чувате странно бръмчене във въздуха, но не виждате нищо наблизо? Може би сте близо до това странно насекомо, което е роднина на оси и стършели. Никой не знае, точно към кой вид принадлежи, но ужилването му, въпреки че е малко, е предупреждение да не го дразните. Да го накарате да излезе от скривалището си няма да е лесно!

МИРИАПОДА МНОГОКРАКОВ




Никога не подарявайте на мириапод (в случая милипед) чифт обувки: те не биха били достатъчни! Дори шалът би бил неподходящ подарък, защото всъщност не сме сигурни къде е врътът му! Трудно е за нашия приятел Лоталегс да се скрие: винаги има стъпало, което стърчи! Ще му помогнете ли?

В тази странна банда има и някои същества, които не са съвсем ... същества! Те са части от тялото, които мистериозно са загубили стопаните си и се лутат безцелно наоколо, чакайки да бъдат намерени. Може би щяха вече да ги намерят, ако не обичаха да се крият толкова много ... искаш ли да се срещнеш с тях? Ето ги и тях:



ИЗЦЪКЛЕНТО
ОКО



КОРНЕЛИУС
ГОЛЯМОДЛАНОВ


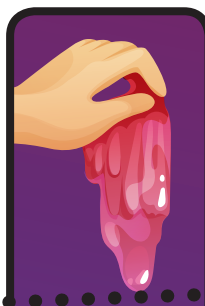



ЛИГЪЛОТО



ЧЕРЕПЪТ

Сега, след като представихме всички, загадката започва. Нашите приятели обичат да се крият на най-тайното място от всички: слуз. Пригответе я и те ще бъдат привлечени от нея като пчели към мед! В моята лаборатория ще намерите всичко необходимо.





Каква ще бъде слузта, в която ще се скрият нашите приятели? Течна и мека или твърда и обгръщаща? Намерете Вашата идеална рецепта с малък тест.

ОТ КАКВО СЕ НУЖДАТЕ:

- Прахообразен активатор
- Малка купа, лъжица, вода

КАКВО ТРЯБВА ДА НАПРАВИТЕ:

- Изсипете 5 лъжици вода в купата (ако водата е гореща или дори топла, ефектът ще бъде по-добър)
- Добавете 2 лъжици прахообразен активатор много бавно, като разбърквате непрекъснато



ЗАБЕЛЕЖКА: Важно е да добавяте активатора по малко, защото в противен случай може да стане на бучки.

- Смесвайтее, докато слузта започне да се втвърдява. Можете да завършите работата си с ръце.

Ако сте доволни от консистенцията на Вашата слуз, можете да запазите това съотношение за дозите: 5 части вода на 2 части активатор



Искате ли по-плътна слуз?

Добавете една част активатор.



Искате ли по-течна слуз?

Добавете една част вода.



МИСТЕРИОЗНА ЛАБОРАТОРИЯ

Вана от слуз!



ОТ КАКВО СЕ НУЖДАЕТЕ:

- Прахообразен активатор
- Тавата от комплекта
- Жълт оцветител
- Чаша, лъжица, вода

КАКВО ТРЯБВА ДА НАПРАВИТЕ:

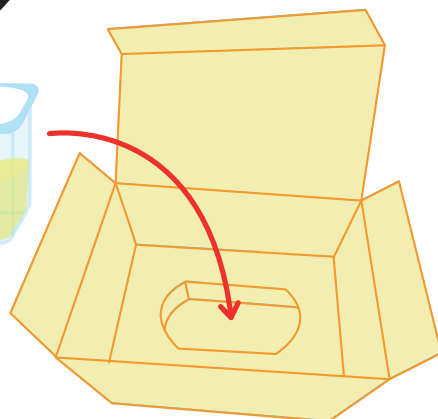
• Следвайки дозите от предишния експеримент, пригответе количество слуз, еквивалентно на 2 чаши вода в тавата.

Предложение: ако не сте сигурни в дозите, добавяйте по една лъжица активатор, като се уверите, че той напълно се разтваря, преди да добавите друга.

По време на подготовката добавете няколко капки оцветител към сместа; колкото повече добавяте, толкова по-наситен ще бъде цветът.



Когато слузта е готова, можете да скриете съществата в нея и да поставите тавата в комплекта за игра, както е показано на снимката.



На следващите страници ще намерите някои предложения как да играете сами или с приятели.

МИСТЕРИОЗНА ИГРА ЧУДОВИЩНА ИГРА РИБОЛОВ

ИГРАЧИ: 1 до 3

КАК ДА ИГРАЕМ:

- Играчите дават определен брой точки на всеки герой и след това ги поставят в тавата, скривайки ги в слузта.
- Обръщайки се, играчите изваждат герой, започвайки от най-младия играч и продължавайки в посока, обратна на часовниковата стрелка.
- Играчът печели броя точки, които са били взети на героя, който той изважда.
- Играта продължава, докато не бъдат извадени всички герои. Победител е играчът с най-много точки.

ПРЕДЛОЖЕНИЕ: дайте повече точки на героите, които е най-трудно да се намерят, например по-малките или тези с подобни форми и трудни за разпознаване.

МИСТЕРИОЗНА ИГРА СЛУЗ-ПАМЕТ

ИГРАЧИ: 1 до 3

ЩЕ СЕ НУЖДАТЕ ОТ ОЩЕ:

лист хартия, молив и малка торбичка.

КАК ДА ИГРАЕМ:

- Играчите избират героите, които да скрият в слузта (те могат да изберат няколко или всички от тях).
- Напишете имената на всеки герой на отделен лист хартия, сгънете го и ги поставете в торбичката.
- Редувайки се, започвайки с най-младия играч, вземете лист хартия от чантата и прочетете името на героя. След това играчът трябва да извади този персонаж от тавата, като използва само своето осезание.
- Ако е успешен, той печели точка, в противен случай връща парчето хартия и героя обратно в съответните им контейнери, преди да предаде реда на играча отдясно.
- Играта приключва, когато всички герои са изловени. Победител е играчът с най-много точки.







МИСТЕРИОЗНА ИГРА

Премахни излишното

Играчи: от 1 до 3

Как да играем:

- Най-младият играч избира героите, които да се скрият в слузта, като се увери, че всички освен един имат нещо общо. (използвайте информацията в уводните страници)
- Противникът ще трябва да ги извади и да познае кой е излишен. Ако предположи вярно, печели точка; ако не познае, точката се дава на другия играч.
- Разменяйте ролите: противникът скрива нова група от герои в слузта с един излишен, а другият играч трябва да познае кой е.
- Предизвикателствата продължават, докато единият от играчите има две точки предимство пред другия.

Група "насекоми"	излишен
	
Група "паякообразни"	излишен
	
Група "бозайници"	излишен
	
Група "части от тялото"	излишен
