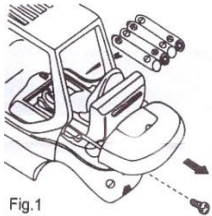


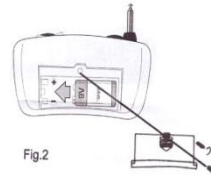
Упътване Мотокар с дистанционно



Поставяне на батериите:



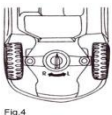
Мотокар: отделението за батерии се намира от задната страна на мотокара, а не отдолу. Развийте с отверка, махнете капака на отделението за поставяне на батерии и сложете вътре 4 x 1.5V батерии според указаната поляризация. Затворете капака и завийте с отверката.



Дистанционно: отвийте с помощта на отверка и махнете капака на отделението за поставяне на батерии в дистанционното. Поставете вътре 1 x 9V батерия с правилна поляризация. Затворете капака и завийте с отверка.

Честота на работа – 40 MHz.

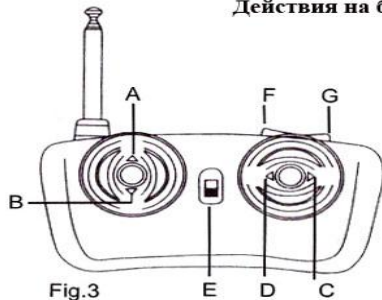
Управление:



От долната страна на мотокара има бутон за фина настройка на посоката на движение на колелата.

Включете мотокара от копчето за централно включване/изключване отдолу ON/OFF.

Действия на бутоните



- A - Напред
- B - Назад
- C - Завой надясно
- D - Завой наляво
- E - Включване/ Изключване
- F - Повдигане на товарната вилица
- G - Сваляне на товарната вилица

Внимание! Не играйте с тази играчка на места с много хора. Мотокара работи на ниска радио честота и трансмисията може да отслабне ако играете под маса или други подобни места. Не оставяйте играчката в близост до отоплителни уреди или други източници на топлина. След края на всяка игра, изключвайте от централното копче on/ off. Ако имате два мотокара, дистанционното на единия може да повлияе на другия. Пазете дистанция, за да избегнете взаимодействие. Ако батериите отслабнат трябва да ги замените с нови. Мотокара се състои от дребни и сложно сглобени части, ето защо трябва да обърнете внимание на следното:

- Не демонтирайте мотокара или дистанционното
- Не играйте под дъжд, във вода, под силно слънце или върху дебел килим
- Не поставяйте тежки предмети върху товарната вилица

Смяната на батериите да се извършва от възрастен. Не смесвайте стари с нови или различни по вид батерии. Ако няма да ползвате играчката дълго време – извадете батериите, за да избегнете изтичане. Не оставяйте батериите близо до топлинен източник или под директна слънчева светлина. Не изхвърляйте на обичайните места, а в определените за това. Не изхвърляйте в природата или във вода. Ако течност от изтекла батерия е попаднала в контакт с дреха, то тази дреха трябва да се пере отделно от останалите дрехи.

Редовно проверявайте играчката и дистанционното за повредени или липсващи част. Ако има такива – преустановете ползването до поправяне на повреда. Ако във вашия комплект има пластмасова опаковка я пазете далеч от малки деца и я изхвърлете според указанията за изхвърляне на пластмаса.

Материал: пластмаса

Препоръчителна възраст 3+

Вносител: Раяленд ООД,

гр. Варна, бул. „Цар Освободител“ 39

тел: 052/ 566464

www.rayatoy.com

RAYA TOYS

